



# PASTEUR 2

■ ■ Construit pour **la vie**, paré pour **l'avenir** ■ ■

## Guide d'orientation

# FACILITER VOTRE ORIENTATION DANS L'HÔPITAL Pasteur 2

## Bienvenue dans le nouvel hôpital Pasteur 2.

Le CHU de Nice a conçu ce guide comme un outil pratique pour vous et vos proches afin de faciliter votre orientation au sein du bâtiment.

Ainsi, il rassemble les informations utiles pour vous guider si vous devez vous rendre dans l'un des secteurs de consultation ou d'hospitalisation de nos différentes spécialités médico-chirurgicales ou aux Urgences.

Dans ce guide, ne figurent que les informations essentielles liées à votre orientation. Pour tout complément d'information, n'hésitez pas à vous adresser aux différents points d'accueil : les deux banques d'accueil situées aux niveaux 0 et 1 ainsi que les secrétariats qui vous font face en sortant des ascenseurs publics aux niveaux 3, 4 et 5.

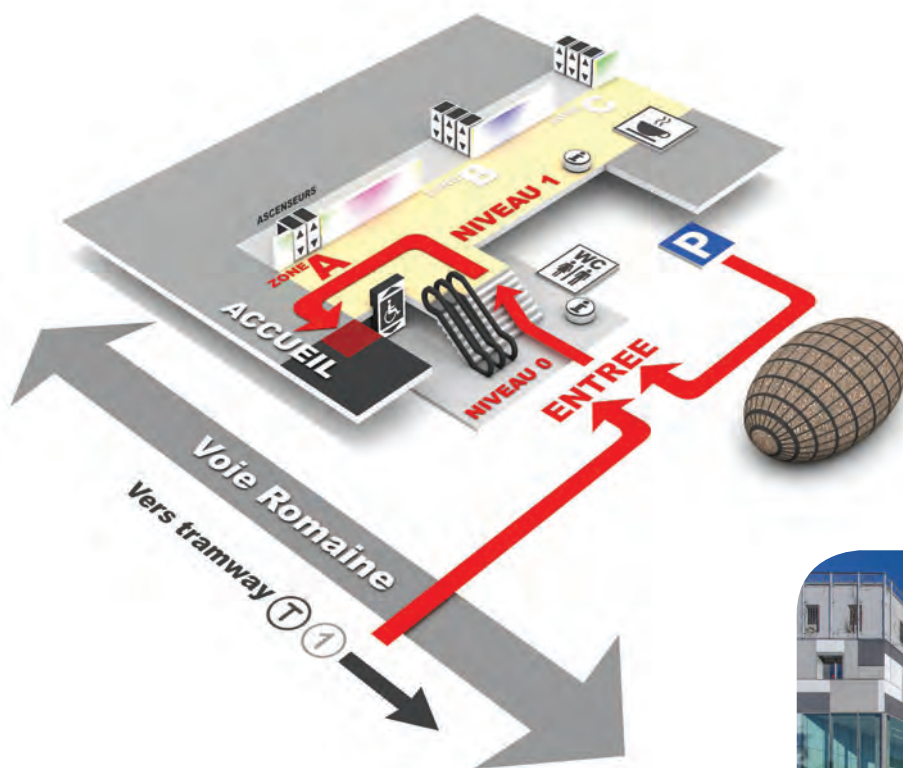
Pour toute information ou remarque : [communication@chu-nice.fr](mailto:communication@chu-nice.fr)

## **SOMMAIRE**

<b>Centre de prélèvements .....</b>	<b>4</b>
<b>Chirurgie ambulatoire.....</b>	<b>5</b>
› Hospitalisation .....	5
<b>Chirurgie réparatrice .....</b>	<b>6</b>
› Consultations .....	6
› Hospitalisation .....	7
<b>Département de rééducation .....</b>	<b>8</b>
<b>Imagerie générale et interventionnelle .....</b>	<b>9</b>
› Radiologie, Scanner, IRM .....	9
› Département d'Ultrasons .....	9
<b>Néphrologie et unité de transplantation.....</b>	<b>10</b>
› Soins intensifs .....	10
› Hospitalisation .....	11
<b>Neurochirurgie et chirurgie rachidienne.....</b>	<b>12</b>
› Consultations .....	12
› Hospitalisation .....	13

<b>Neurologie, Centres de référence des maladies neuromusculaires et SLA, Pathologies du mouvement, Centre Expert Parkinson, EFSN .....</b>	<b>14</b>
› Consultation .....	14
› Hospitalisation .....	15
› Hospitalisation de semaine .....	15
<b>Neurovasculaire .....</b>	<b>16</b>
› Soins intensifs .....	16
› Hospitalisation .....	17
<b>Ophtalmologie .....</b>	<b>18</b>
› Consultations .....	18
› Hospitalisation de semaine .....	19
<b>Orthopédie et chirurgie rachidienne .....</b>	<b>20</b>
› Consultations .....	20
› Hospitalisation .....	21
<b>Policlinique .....</b>	<b>22</b>
› Consultations .....	22
› Centre d'Accueil Psychiatrique (CAP) et Unité de Court-Séjour d'Urgence (UCSU) .....	23
<b>Rhumatologie .....</b>	<b>24</b>
› Consultations .....	24
› Hospitalisation .....	25
<b>Traumatologie .....</b>	<b>26</b>
› Consultations .....	26
› Hospitalisation .....	27
<b>Urgences .....</b>	<b>28</b>
› Urgences .....	28
› Médecine générale d'urgence et chirurgie générale d'urgence .....	29
› Centre d'Accueil Psychiatrique (CAP) et Unité de Court-Séjour d'Urgence (UCSU) .....	29
<b>Urologie-Néphrologie .....</b>	<b>30</b>
› Consultations .....	30
› Hôpital de jour .....	31
› Hospitalisation .....	31
<b>Pharmacie .....</b>	<b>32</b>
<b>Réanimation et Surveillance continue .....</b>	<b>33</b>
<b>Récapitulatifs des activités médico-chirurgicales par niveaux ...</b>	<b>34</b>

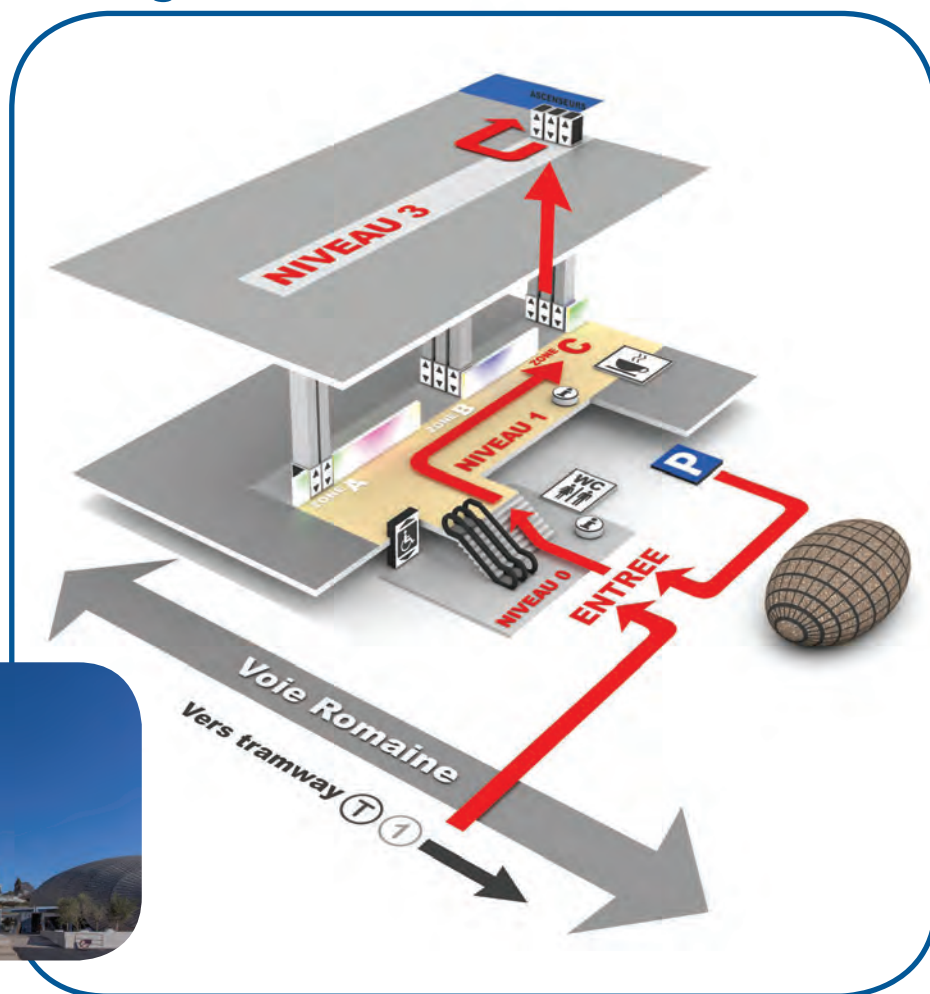
## Centre de Prélèvements



### Pour y accéder :

- Entrée principale au Niveau 0,
- Empruntez l'escalator pour accéder au Niveau 1,
- Tournez à gauche et entrez en Zone A,
- Présentez-vous à l'accueil en entrant à gauche.

## Chirurgie ambulatoire (UCA)



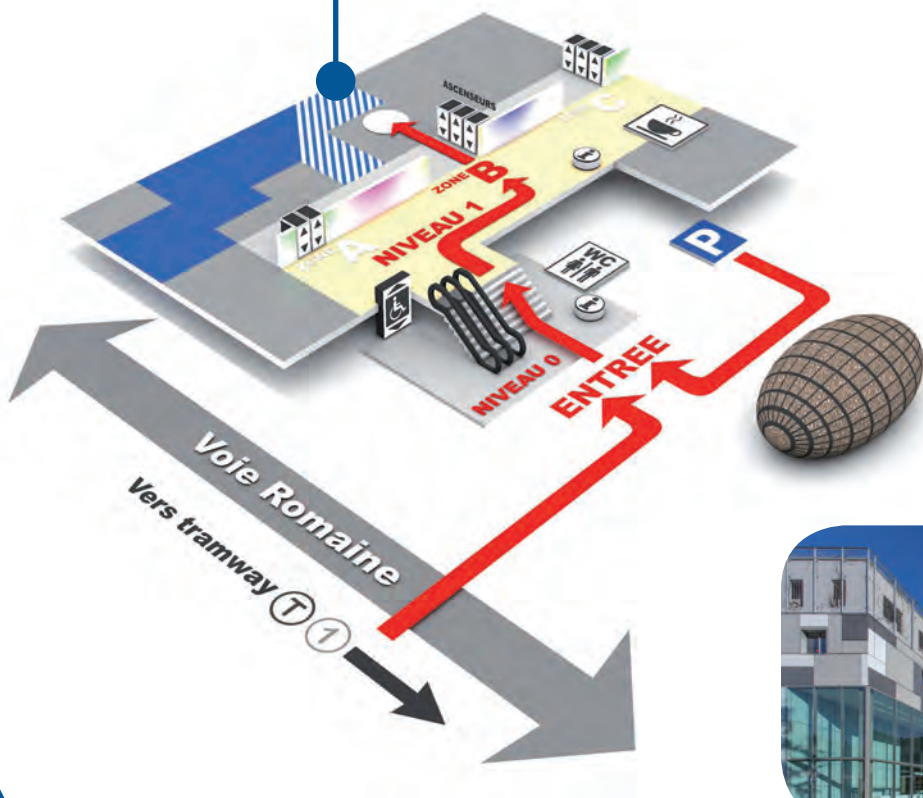
### Pour y accéder :

- Entrée principale au Niveau 0,
- Empruntez l'escalator pour accéder au Niveau 1,
- Tournez à droite, suivez la galerie jusqu'en Zone C à gauche,
- Prenez l'ascenseur et montez au Niveau 3,
- En sortant de l'ascenseur, à droite puis à droite pour atteindre l'entrée de l'unité.



# Chirurgie Réparatrice

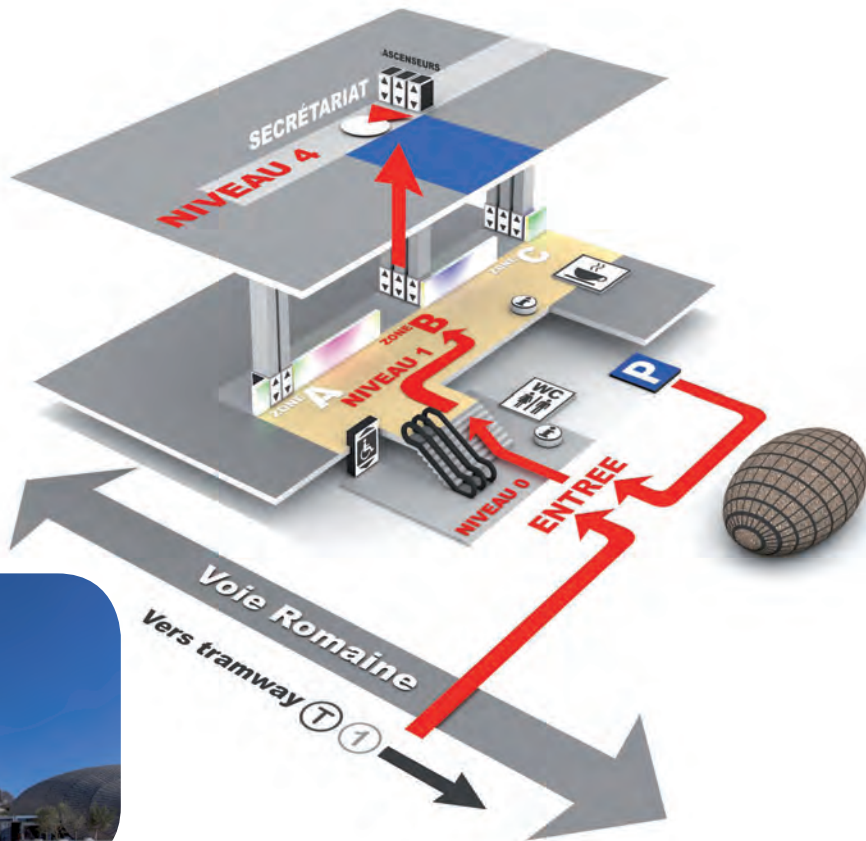
## CONSULTATIONS



### Pour y accéder :

- Entrée principale au Niveau 0,
- Empruntez l'escalator pour accéder au Niveau 1,
- Tournez à droite, suivez la galerie jusqu'en Zone B à gauche,
- En zone B, longez les ascenseurs,
- Face à vous se trouve l'accueil des consultations.

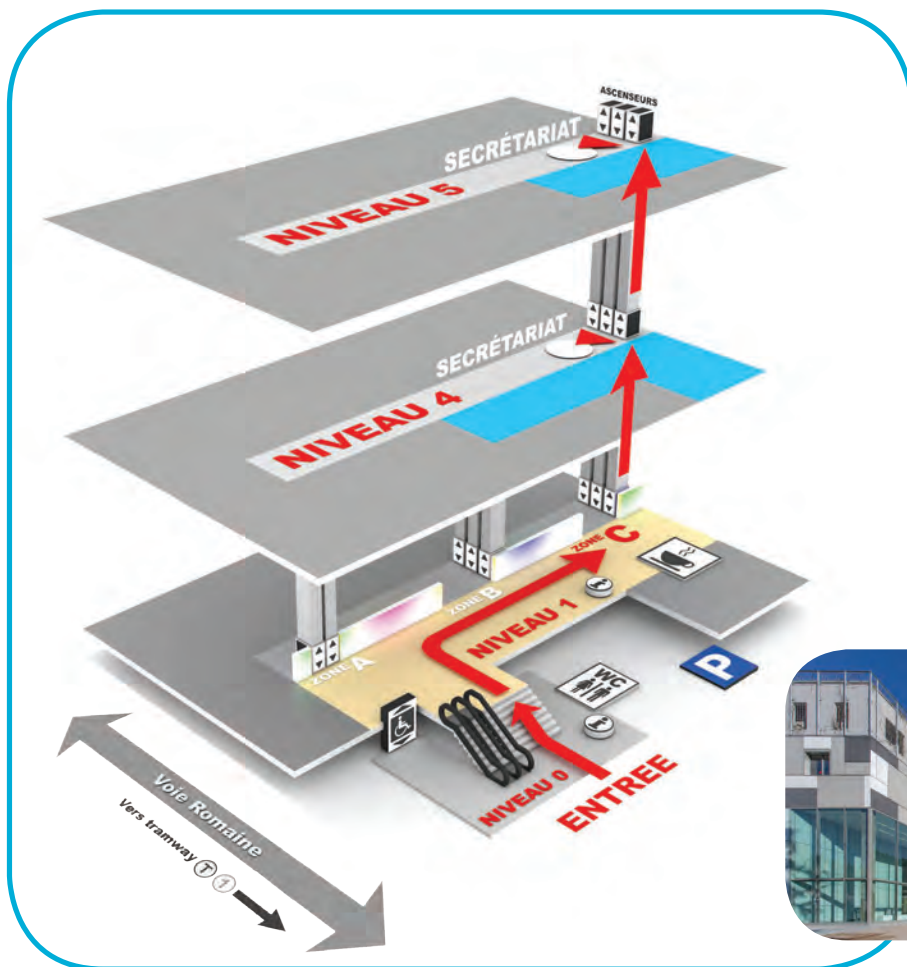
## HOSPITALISATION



### Pour y accéder :

- Entrée principale au Niveau 0,
- Empruntez l'escalator pour accéder au Niveau 1,
- Tournez à droite, suivez la galerie jusqu'en zone B à gauche,
- Prenez l'ascenseur et montez au Niveau 4,
- Présentez-vous en face de l'ascenseur.

## Département de rééducation



### Pour y accéder :

- Entrée principale au Niveau 0,
- Empruntez l'escalator pour accéder au Niveau 1,
- Tournez à droite, suivez la galerie jusqu'en Zone C à gauche,
- Prenez l'ascenseur et montez au Niveau 4 ou 5,
- Présentez-vous en face de l'ascenseur.



# Imagerie Générale et Interventionnelle

RADIOLOGIE - SCANNER - IRM  
DÉPARTEMENT ULTRA SONS

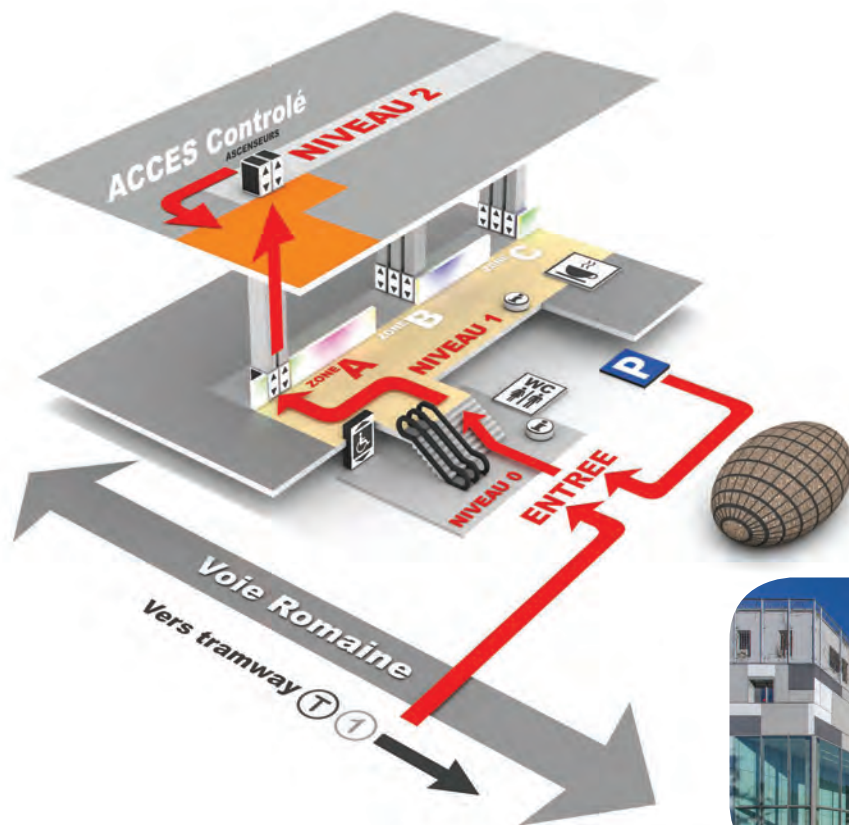


## Pour y accéder :

- Entrée principale au Niveau 0,
- Empruntez l'escalator pour accéder au Niveau 1,
- A votre gauche, prenez l'ascenseur en zone A,
- Montez au Niveau 2,
- A gauche en sortant de l'ascenseur se trouve l'accueil.

# Néphrologie

## SOINS INTENSIFS

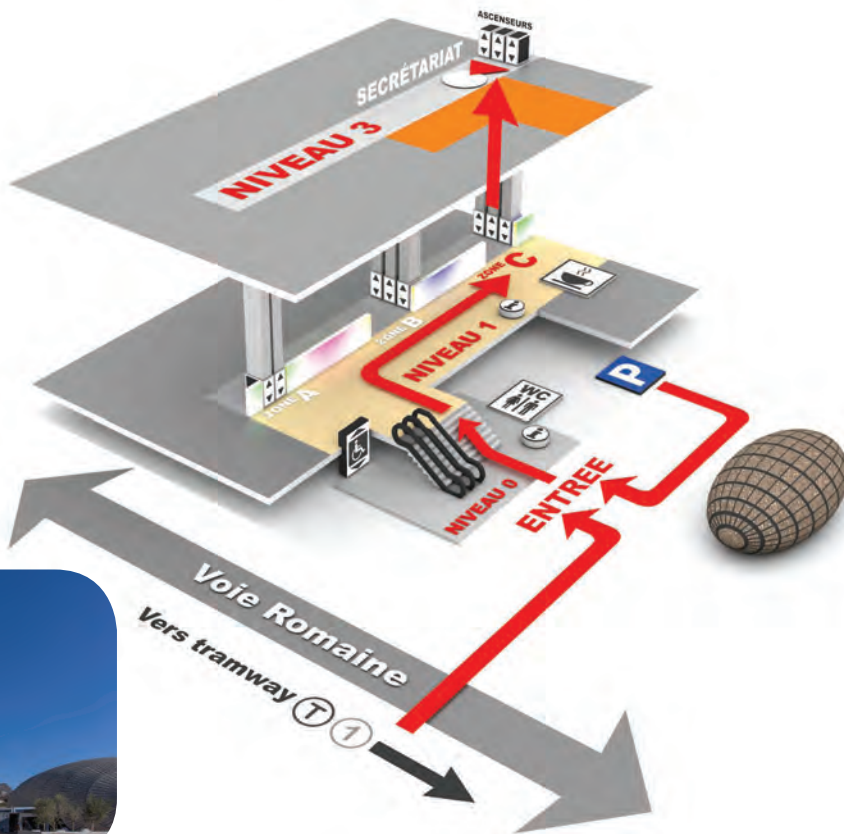


### Accès contrôlé :

- Entrée principale au Niveau 0,
- Empruntez l'escalator et montez au Niveau 1,
- A gauche, entrez en zone A et prenez l'ascenseur,
- Montez au Niveau 2 et prenez la gauche.

# Néphrologie et Unité de Transplantation

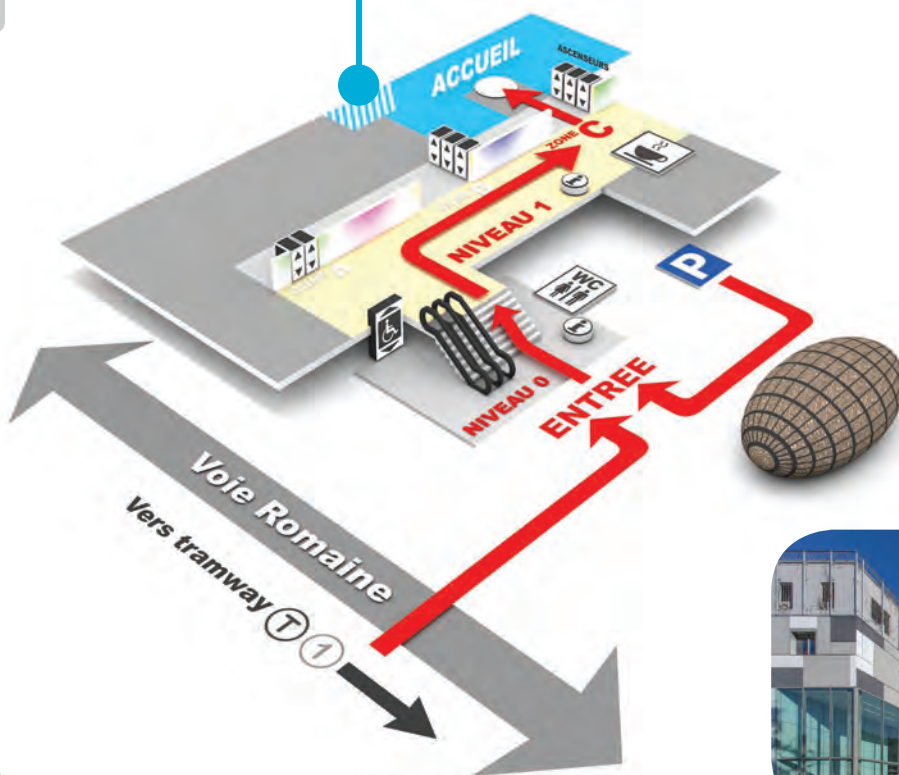
## HOSPITALISATION



### Pour y accéder :

- Entrée principale au Niveau 0,
- Empruntez l'escalator et montez au Niveau 1,
- Prenez la droite, suivez la galerie jusqu'en zone C à gauche,
- En zone C, empruntez l'ascenseur et montez au Niveau 3,
- Présentez-vous en face de l'ascenseur.

## CONSULTATIONS

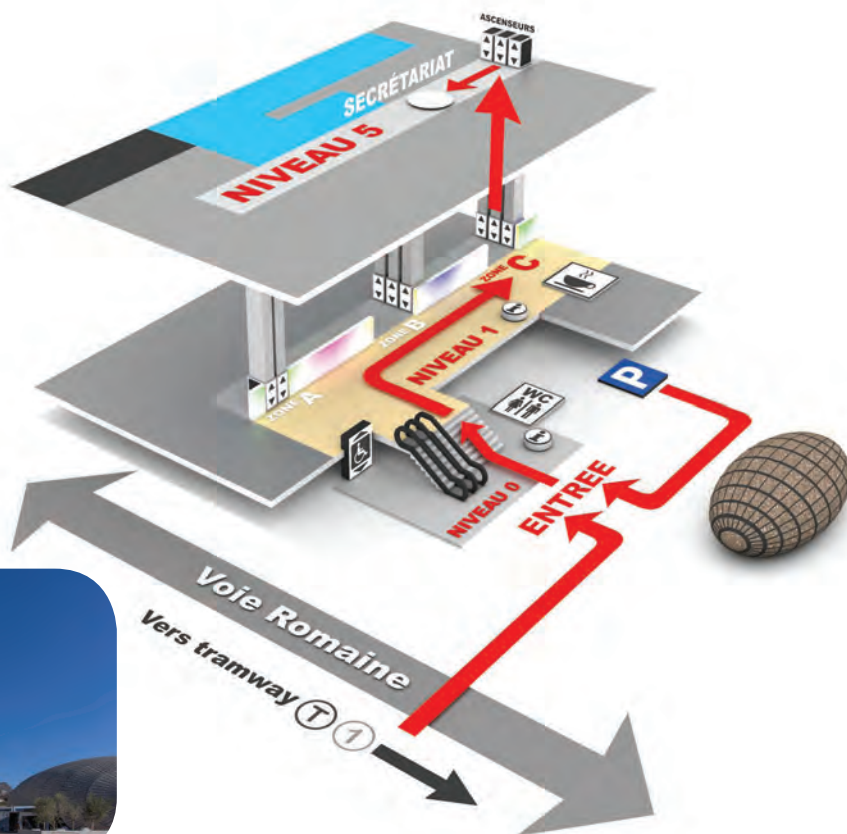


### Pour y accéder :

- Entrée principale au Niveau 0,
- Empruntez l'escalator pour accéder au Niveau 1,
- Tournez à droite, suivez la galerie jusqu'en Zone C à gauche,
- En zone C, longez les ascenseurs,
- Face à vous se trouve l'accueil des consultations.

# Neurochirurgie et Chirurgie Rachidienne

## HOSPITALISATION



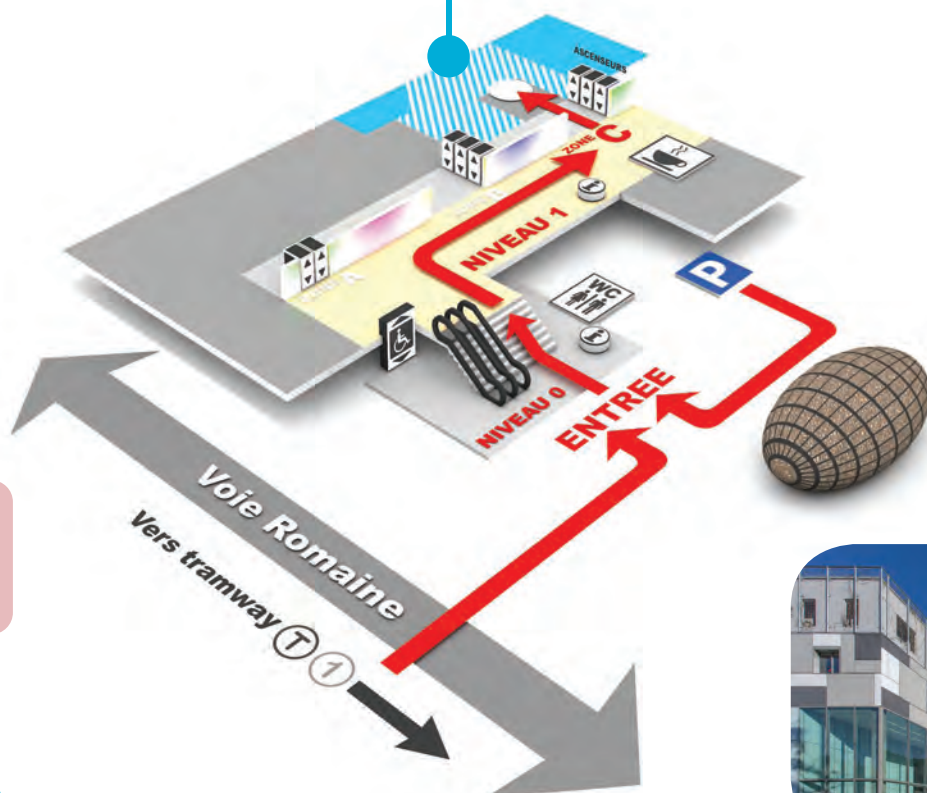
### Pour y accéder :

- Entrée principale au Niveau 0,
- Empruntez l'escalator pour accéder au Niveau 1,
- Tournez à droite, suivez la galerie jusqu'en Zone C à gauche,
- Prenez l'ascenseur et montez au Niveau 5,
- Présentez-vous en face de l'ascenseur.



# Neurologie

## CONSULTATIONS



## Pour y accéder :

- Entrée principale au Niveau 0,
- Empruntez l'escalator pour accéder au Niveau 1,
- Tournez à droite, suivez la galerie jusqu'en Zone C à gauche,
- En zone C, longez les ascenseurs,
- Face à vous se trouve l'accueil des consultations.

## NIVEAU 5

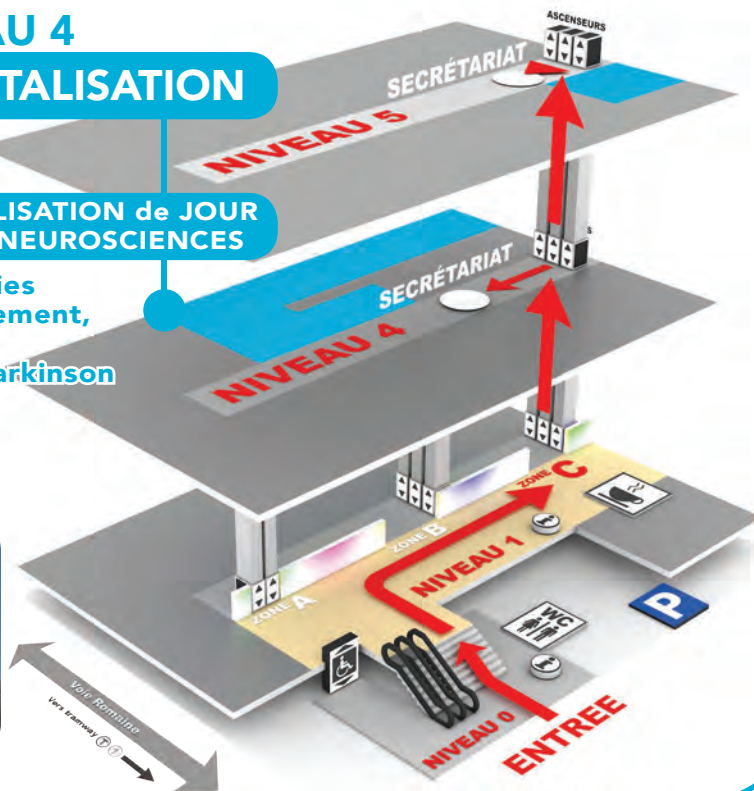
### HOSPITALISATION de SEMAINE et Centres de référence des maladies neuromusculaires et SLA

## NIVEAU 4

### HOSPITALISATION

#### HOSPITALISATION de JOUR du PÔLE NEUROSCIENCES

Pathologies  
du mouvement,  
Centre  
Expert Parkinson  
EFSN

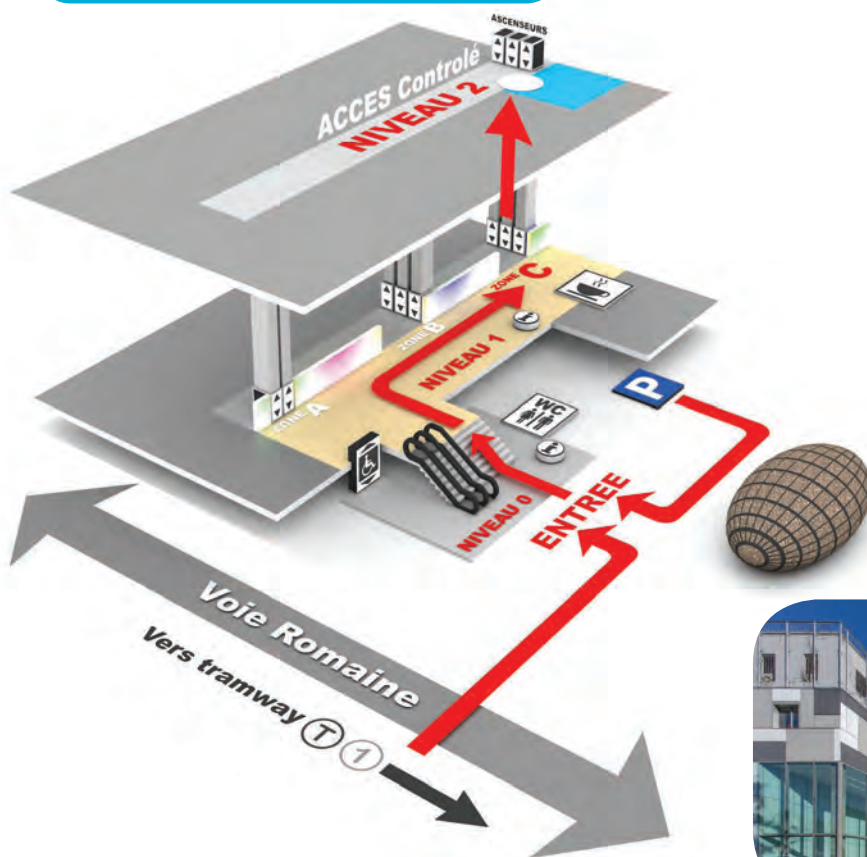


## Pour y accéder :

- Entrée principale au Niveau 0,
- Empruntez l'escalator pour accéder au Niveau 1,
- Tournez à droite, suivez la galerie jusqu'en Zone C à gauche,
- Prenez l'ascenseur et montez au Niveau 4 ou 5,
- Présentez-vous en face de l'ascenseur.

# Neurovasculaire (UNV)

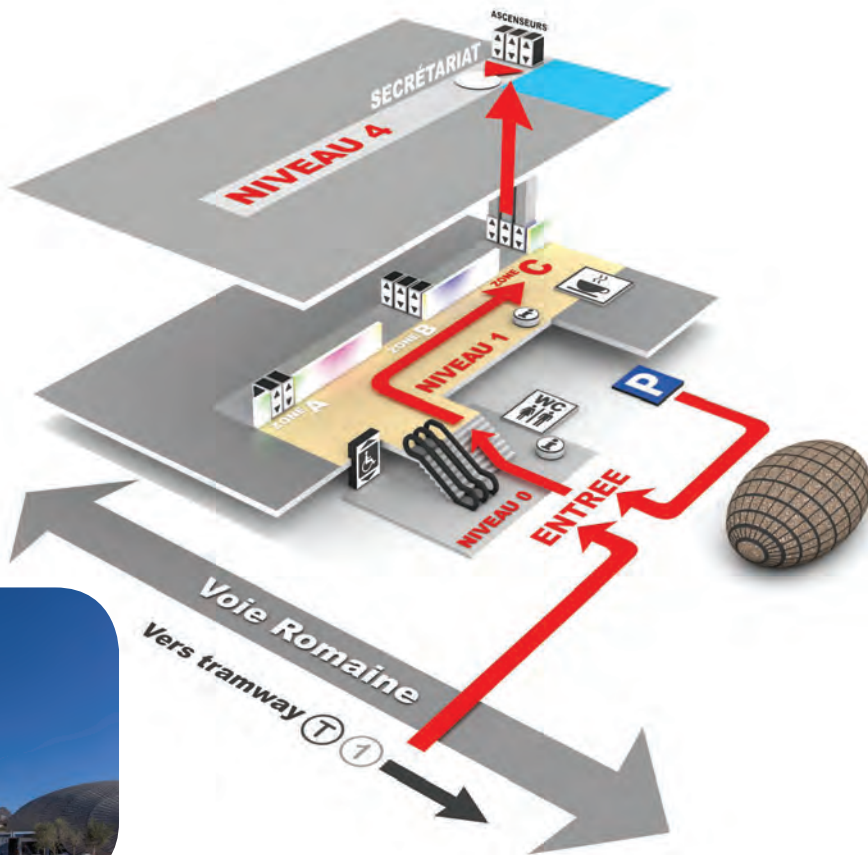
## SOINS INTENSIFS



### Accès contrôlé :

- Entrée principale au Niveau 0,
- Empruntez l'escalator pour accéder au Niveau 1,
- Tournez à droite, suivez la galerie jusqu'en Zone C à gauche,
- Prenez l'ascenseur et montez au Niveau 2,
- Présentez-vous à gauche en sortant de l'ascenseur.

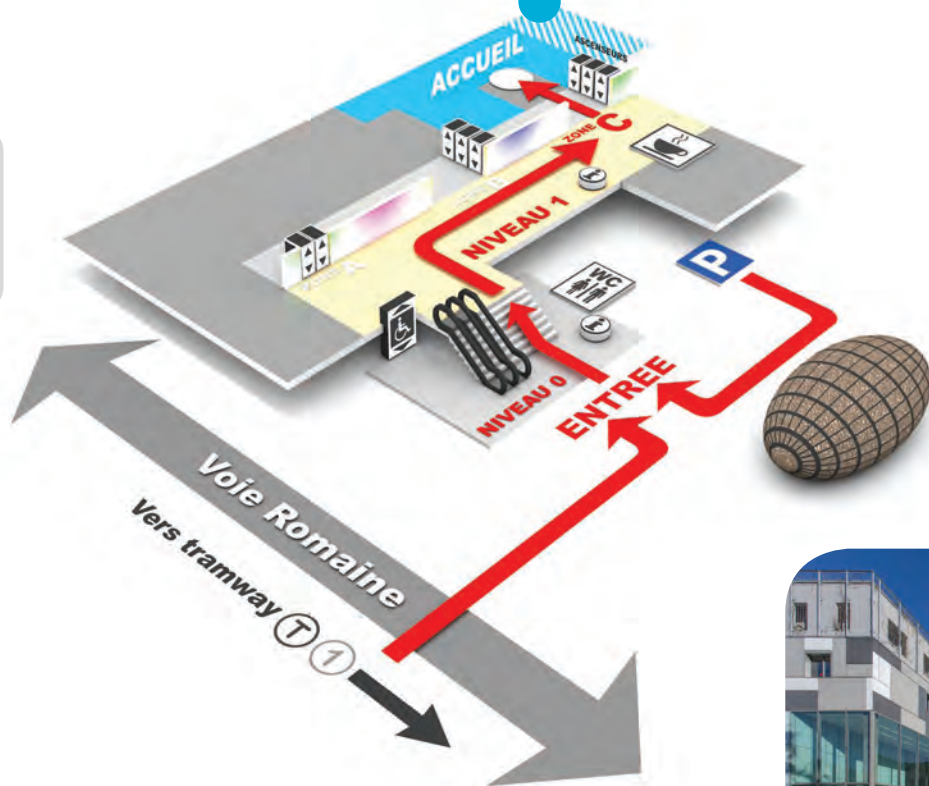
## HOSPITALISATION



### Pour y accéder :

- Entrée principale au Niveau 0,
- Empruntez l'escalator pour accéder au Niveau 1,
- Tournez à droite, suivez la galerie jusqu'en Zone C à gauche,
- Prenez l'ascenseur et montez au Niveau 4,
- Présentez-vous en face de l'ascenseur.

## CONSULTATIONS

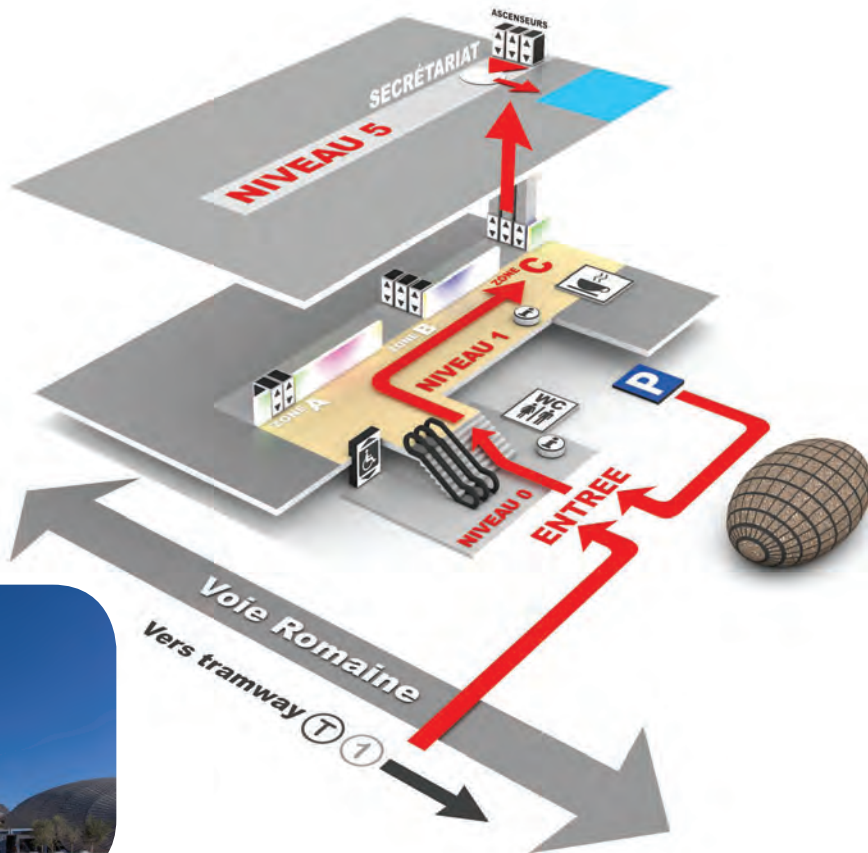


### Pour y accéder :

- Entrée principale au Niveau 0,
- Empruntez l'escalator pour accéder au Niveau 1,
- Tournez à droite, suivez la galerie jusqu'en Zone C à gauche,
- En zone C, longez les ascenseurs,
- Face à vous se trouve l'accueil des consultations.



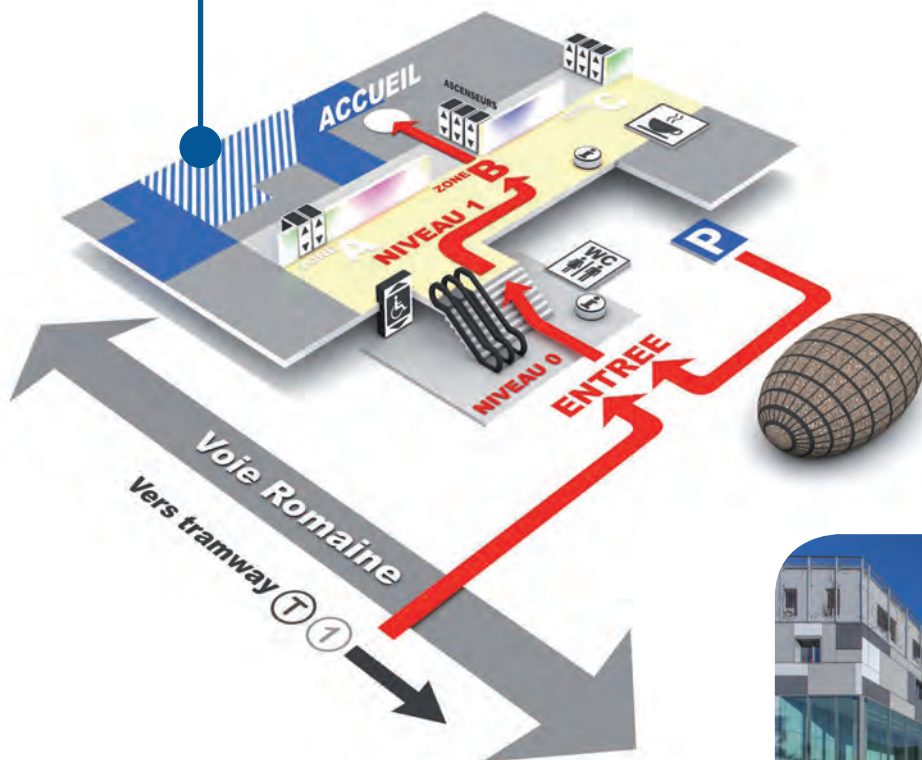
## HOSPITALISATION de SEMAINE



### Pour y accéder :

- Entrée principale au Niveau 0,
- Empruntez l'escalator pour accéder au Niveau 1,
- Tournez à droite, suivez la galerie jusqu'en Zone C à gauche,
- Prenez l'ascenseur et montez au Niveau 5,
- Présentez-vous en face de l'ascenseur.

## CONSULTATIONS

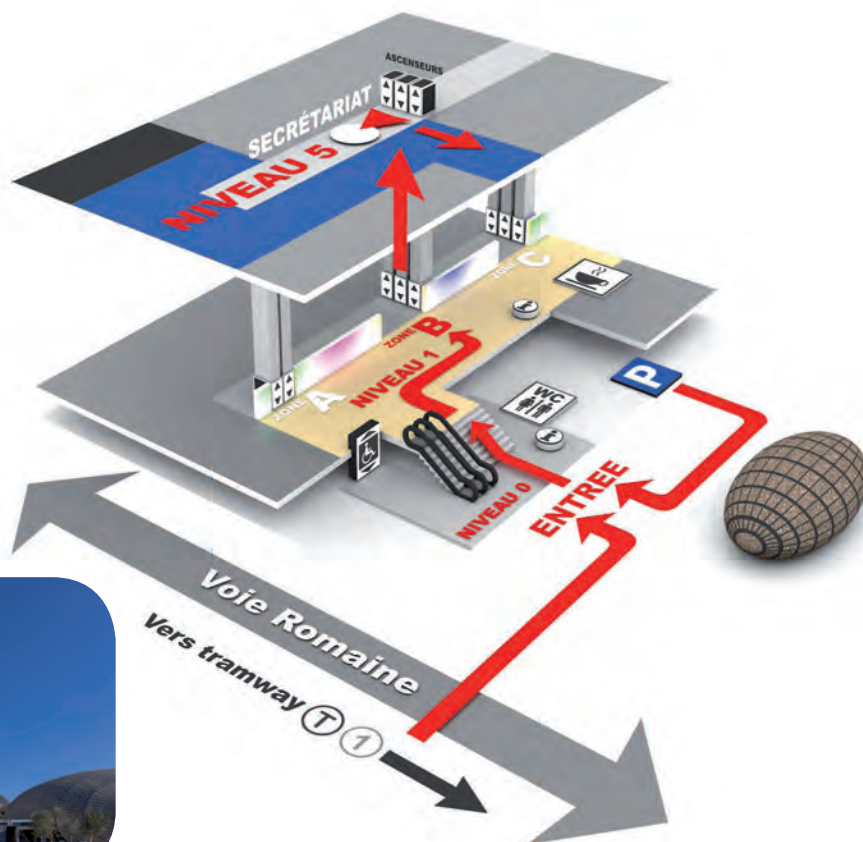


### Pour y accéder :

- Entrée principale au Niveau 0,
- Empruntez l'escalator pour accéder au Niveau 1,
- Tournez à droite, suivez la galerie jusqu'en Zone B à gauche,
- En zone B, longez les ascenseurs,
- Face à vous se trouve l'accueil des consultations.

# Orthopédie et Chirurgie Rachidienne

## HOSPITALISATION

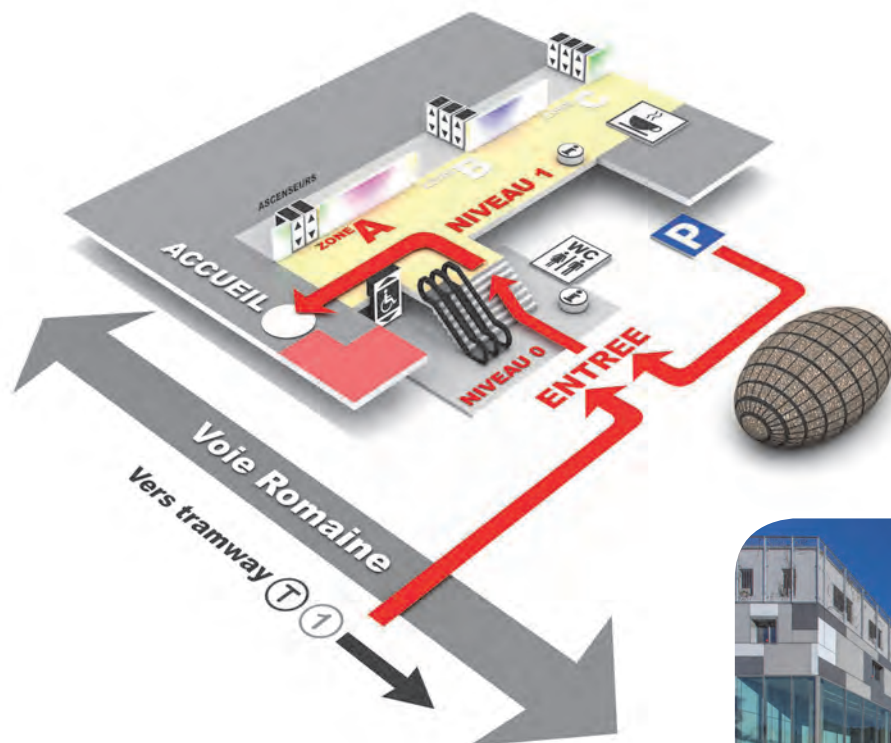


### Pour y accéder :

- Entrée principale au Niveau 0,
- Empruntez l'escalator pour accéder au Niveau 1,
- Tournez à droite, suivez la galerie jusqu'en zone B à gauche,
- Prenez l'ascenseur et montez au Niveau 5,
- Présentez-vous en face de l'ascenseur.

# Policlinique

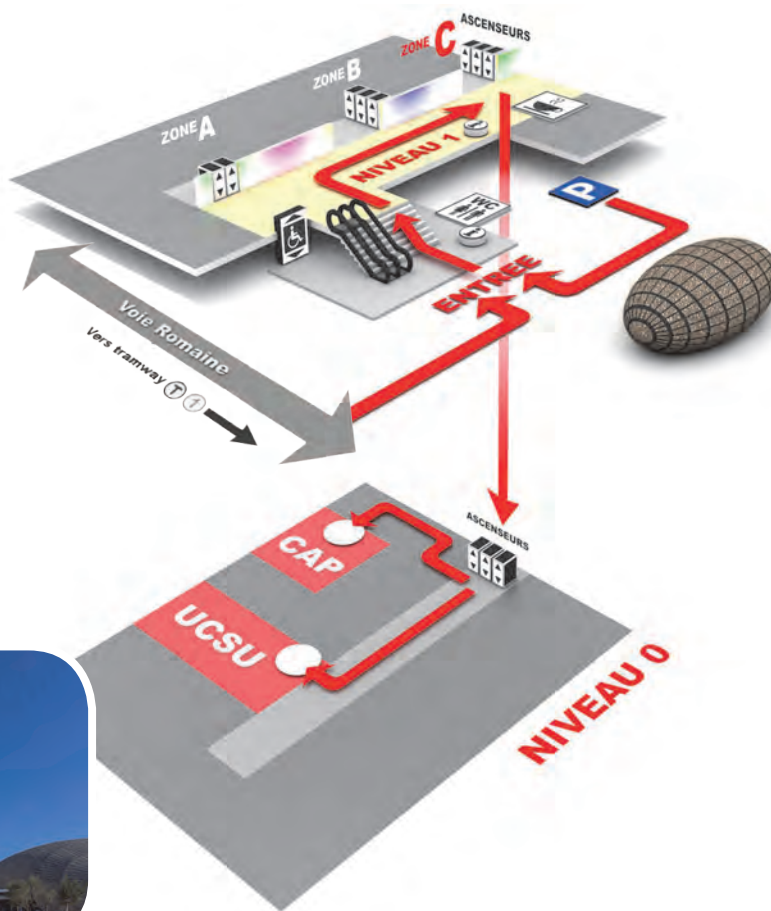
## CONSULTATIONS



### Pour y accéder :

- Entrée principale au Niveau 0,
- Empruntez l'escalator pour accéder au Niveau 1,
- Tournez à gauche et entrez en Zone A,
- Présentez-vous à l'accueil.

## Centre d'Accueil Psychiatrique (CAP) Unité de Court Séjour d'Urgence (UCSU)

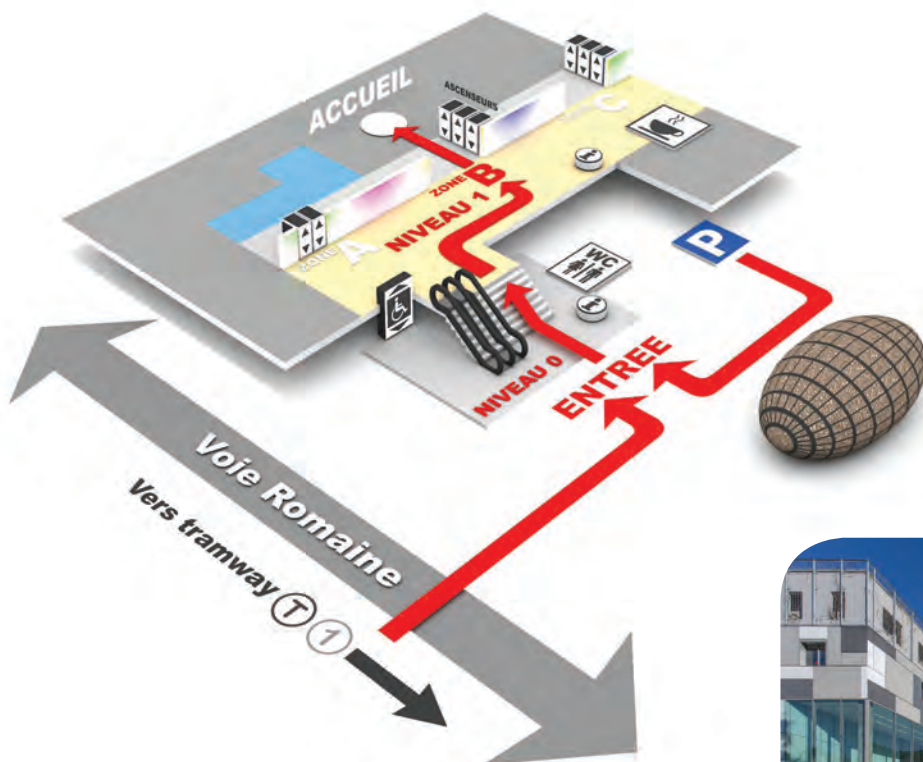


### Pour y accéder :

- Depuis l'entrée principale:
- Empruntez l'escalator pour accéder au Niveau 1,
- Tournez à droite, suivez la galerie jusqu'en Zone C à gauche,
- Prenez l'ascenseur et descendez au Niveau 0,
- Pour vous rendre au CAP tournez à droite puis à gauche.
- Pour vous rendre à l'UCSU allez tout droit puis à droite.



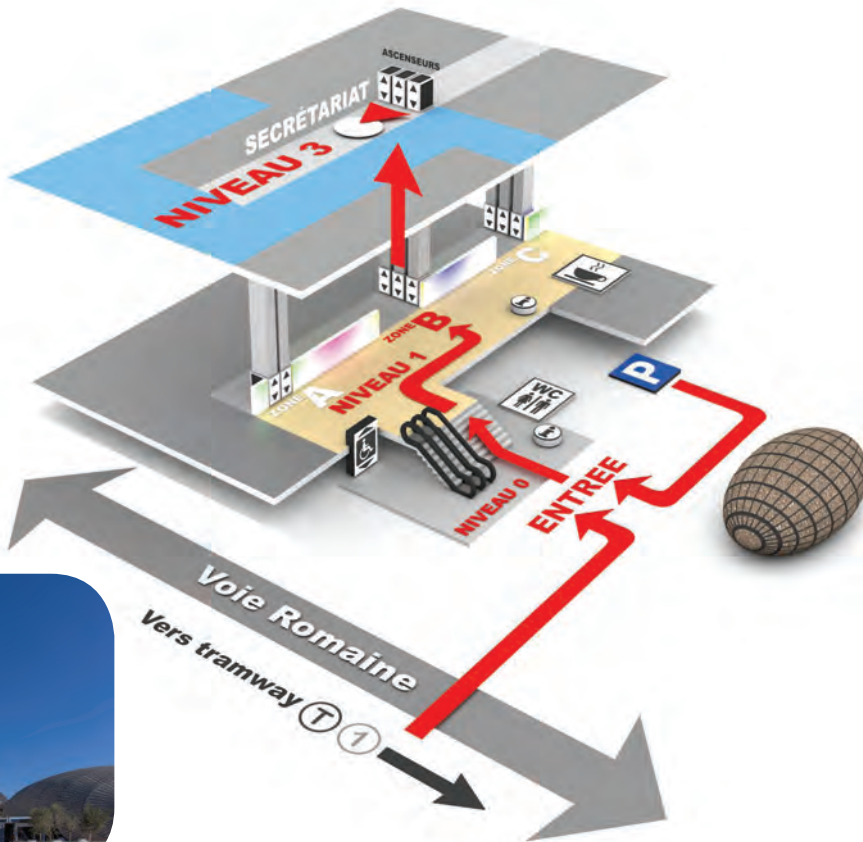
## CONSULTATIONS



### Pour y accéder :

- Entrée principale au Niveau 0,
- Empruntez l'escalator pour accéder au Niveau 1,
- Tournez à droite, suivez la galerie jusqu'en Zone B à gauche,
- En zone B, longez les ascenseurs,
- Face à vous se trouve l'accueil des consultations.

## HOSPITALISATION

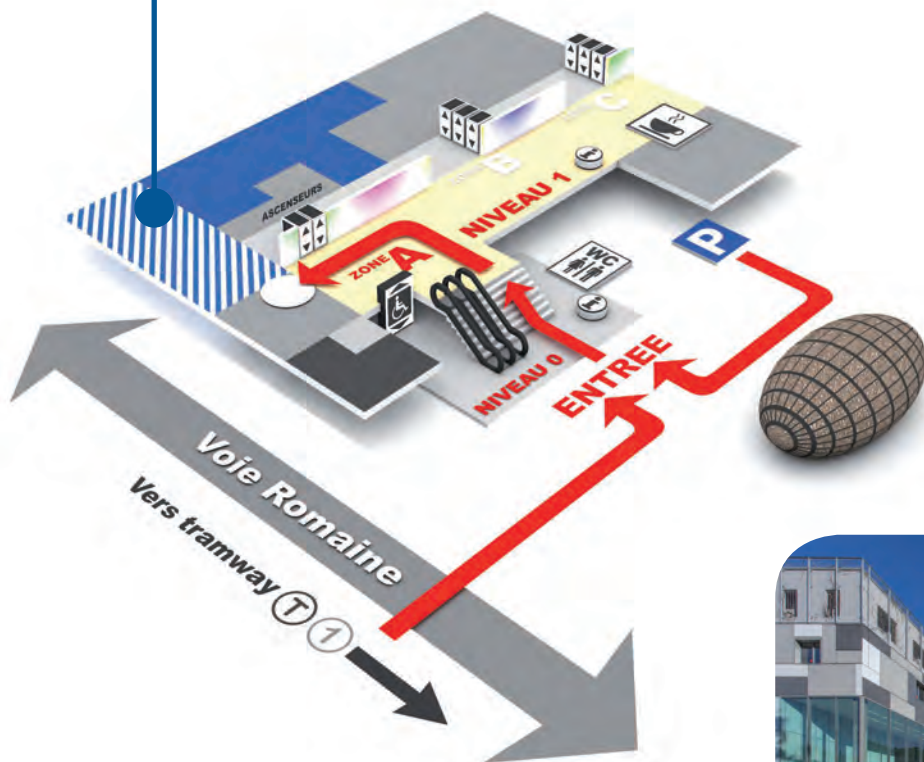


### Pour y accéder :

- Entrée principale au Niveau 0,
- Empruntez l'escalator pour accéder au Niveau 1,
- Tournez à droite, suivez la galerie jusqu'en zone B à gauche,
- Prenez l'ascenseur et montez au Niveau 3,
- Présentez-vous en face de l'ascenseur.

# Traumatologie

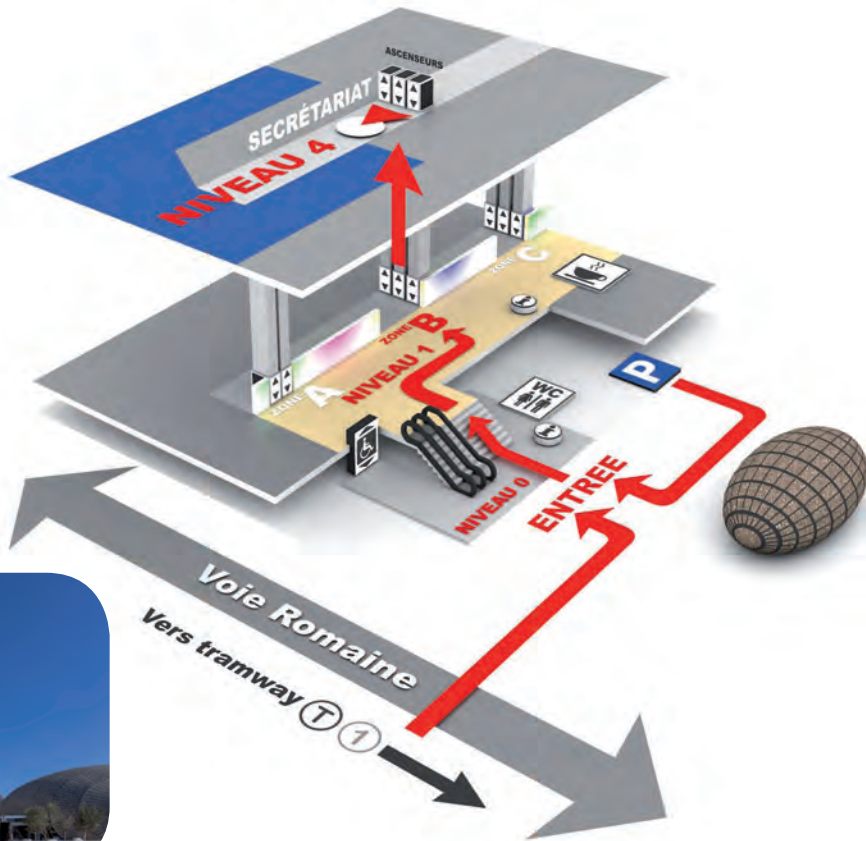
## CONSULTATIONS



### Pour y accéder :

- Entrée principale au Niveau 0,
- Empruntez l'escalator pour accéder au Niveau 1,
- Tournez à gauche, entrez en zone A,
- Face à vous se trouve l'accueil des consultations.

## HOSPITALISATION



### Pour y accéder :

- Entrée principale au Niveau 0,
- Empruntez l'escalator pour accéder au Niveau 1,
- Tournez à droite, suivez la galerie jusqu'en zone B à gauche,
- Prenez l'ascenseur et montez au Niveau 4,
- Présentez-vous en face de l'ascenseur.

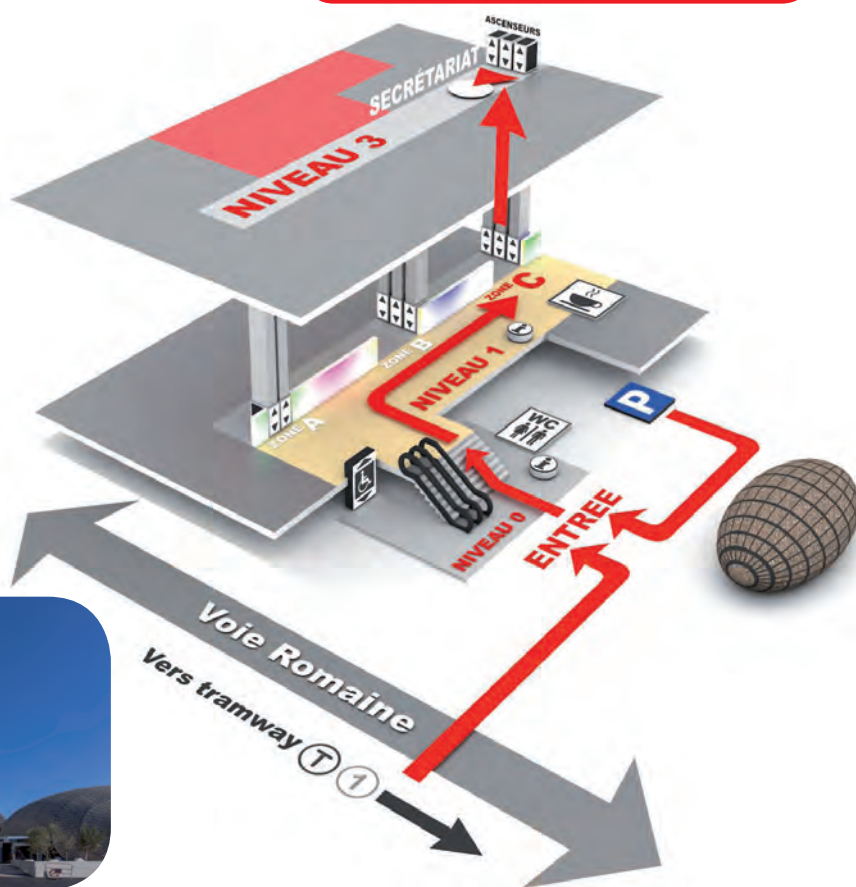


- **Pour les véhicules :**  
Par la cour des Urgences.
- **A pieds depuis la voie Romaine :**  
Passez le portail de la cour des Urgences à gauche de l'entrée principale. Tournez à droite et présentez-vous à l'accueil.



# Médecine Générale d'Urgence Chirurgie Générale d'Urgence

## HOSPITALISATION

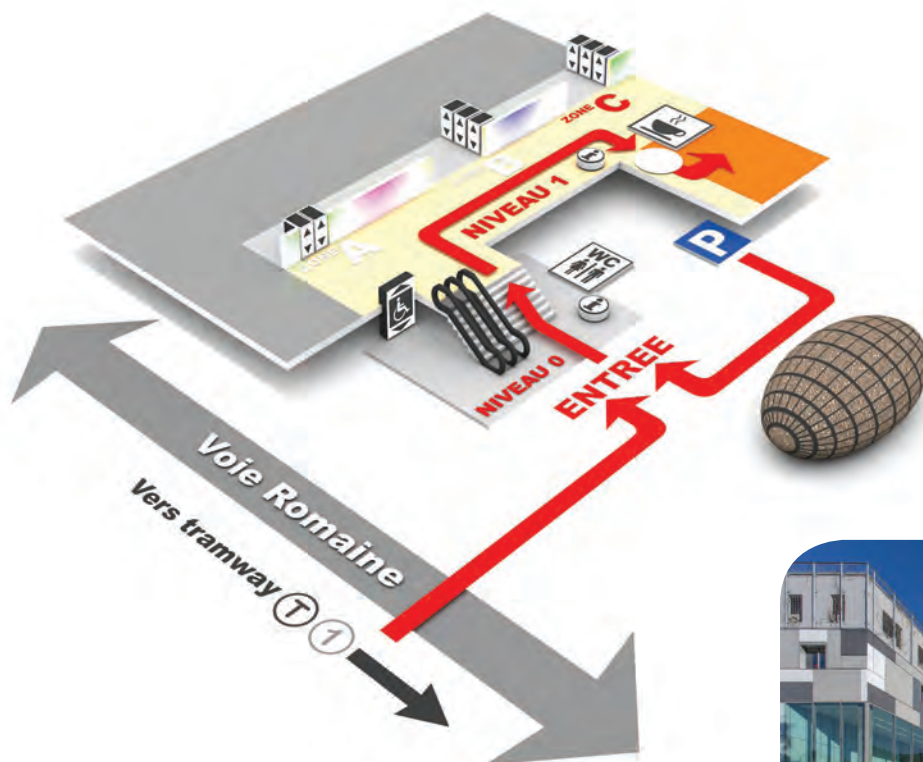


### Pour y accéder :

- Entrée principale au Niveau 0,
- Empruntez l'escalator pour accéder au Niveau 1,
- Tournez à droite, suivez la galerie jusqu'en Zone C à gauche,
- Prenez l'ascenseur et montez au Niveau 3,
- Présentez-vous en face de l'ascenseur.

# Urologie-Néphrologie

## CONSULTATIONS

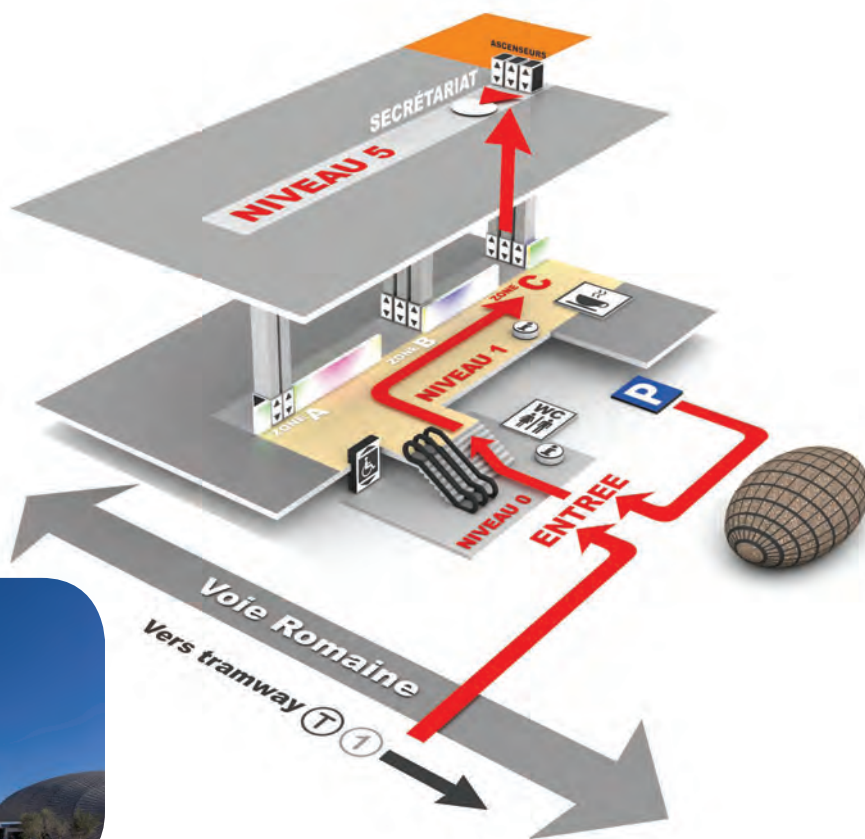


### Pour y accéder :

- Entrée principale au Niveau 0,
- Empruntez l'escalator pour accéder au Niveau 1,
- Tournez à droite et suivez la galerie jusqu'en Zone C,
- Tournez à nouveau à droite avant la cafétéria, puis à gauche.

**HOSPITALISATION** Urologie

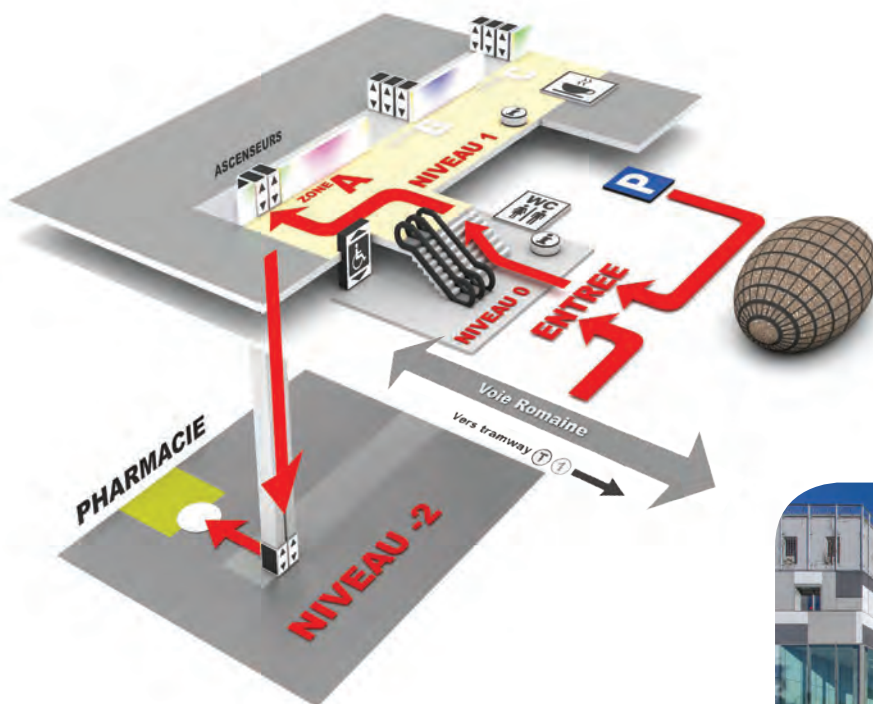
**HÔPITAL de JOUR** Urologie-Néphrologie



## Pour y accéder :

- Entrée principale au Niveau 0,
- Empruntez l'escalator pour accéder au Niveau 1,
- Tournez à droite, suivez la galerie jusqu'en Zone C à gauche,
- Prenez l'ascenseur et montez au Niveau 5,
- Présentez-vous en face de l'ascenseur.

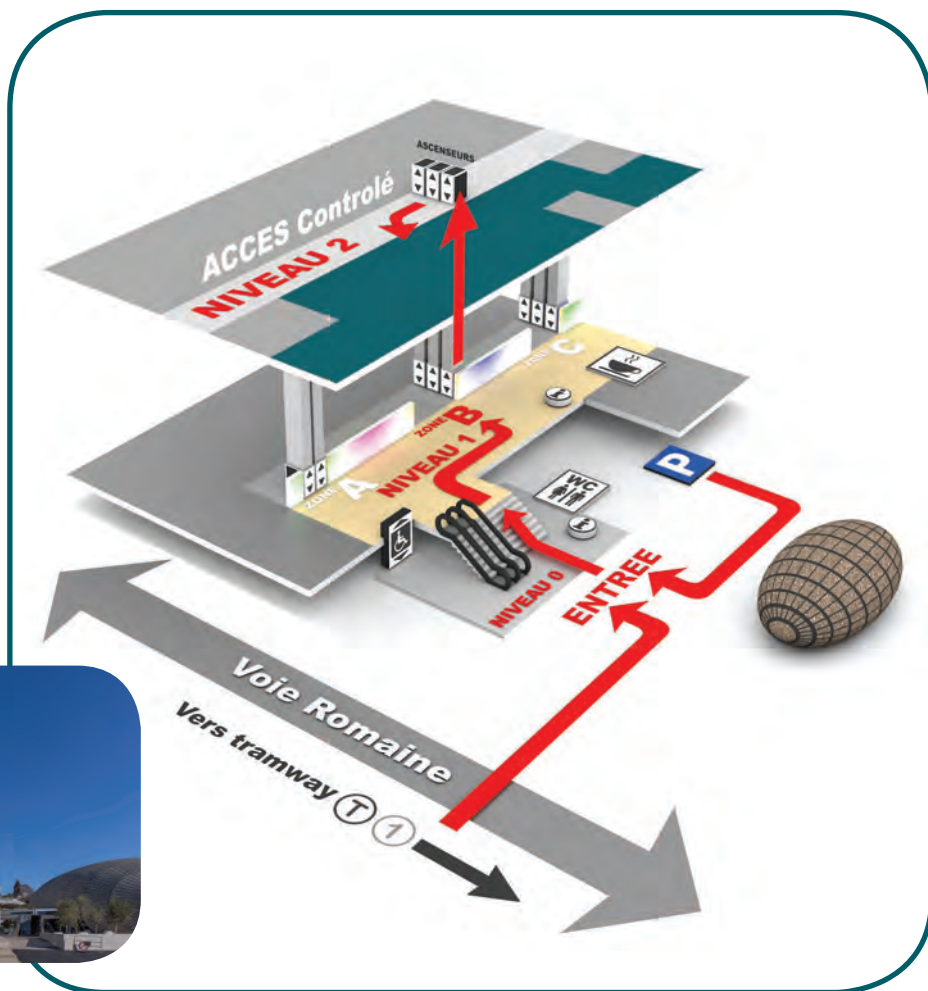
# Pharmacie



## Pour y accéder :

- Entrée principale au Niveau 0,
- Empruntez l'escalator pour accéder au Niveau 1,
- A gauche, prenez l'ascenseur en zone A,
- Descendez au Niveau -2,
- En sortant de l'ascenseur la Pharmacie est face à vous.

# Réanimation et Surveillance Continue



## Accès contrôlé :

- Entrée principale au Niveau 0,
- Empruntez l'escalator pour accéder au Niveau 1,
- Tournez à droite, suivez la galerie jusqu'en zone B,
- Prenez l'ascenseur et montez au Niveau 2,
- L'accueil est sur votre gauche.




## ZONE A

- 2** Imagerie Générale et Interventionnelle  
Département d'Ultrasons  
Échographie Doppler  
Néphrologie - Soins intensifs  
Accès PC Médicaux Imagerie
- 1** Centre de prélèvements  
Imagerie des consultations  
Polidinique  
Traumatologie Ostéo-Articulaire : consultations
- 0** Accueil 1   
Sortie - Accès Parking  
Urgences SAMU-SMUR  
(accès par l'extérieur)
- 2** Pharmacie  
Archives médicales  
Unité relais

## ZONE B

- 6** PC Médicaux
- 5** Chirurgie Orthopédique - Chirurgie du Sport : hospitalisation  
Chirurgie Rachidienne : hospitalisation
- 4** Chirurgie Réparatrice et Esthétique - Chirurgie de la Main : hospitalisation  
Traumatologie : hospitalisation
- 3** Rhumatologie : hospitalisation - hôpital de semaine  
hôpital de jour et Ostéodensitométrie
- 2** Blocs Opératoires - Accès interdit  
Réanimation et Surveillance Continue
- 1** Chirurgie Orthopédique - Chirurgie du Sport : consultations  
Chirurgie Réparatrice et Esthétique - Chirurgie de la Main : consultations  
Rhumatologie : consultations  
Coordination Hospitalière des Prélèvements d'Organes  
et de Tissus (CHPOT) • Espace de recueillement   
Intendance de site • PC médicaux Urgences
- 2** Biomédical • Logistique • Services techniques



## ZONE C

### 6 PC Médicaux

**5 Neurochirurgie** : hospitalisation • **Ophtalmologie** : hôpital de semaine • **Neurologie** : hôpital de semaine  
**Centre de référence des maladies neuromusculaires** • **Centre de référence SLA**

**Chirurgie Rachidienne** : hospitalisation

**Urologie** : hospitalisation • **Urologie Néphrologie** : hôpital de jour

**4 Neurologie** - hôpital de jour : Blocs techniques • Exploration Fonctionnelle du Système Nerveux  
**Neurovasculaire** - hospitalisation : Clinique Accident Ischémique Transitoire • Département de Rééducation  
**Neurologie** - Hospitalisation : EEG - Epileptologie • Neurologie Générale et Neuro-Oncologie •  
 Centre Expert Parkinson et Pathologies du Mouvement

### 3 Chirurgie ambulatoire (UCA)

**Chirurgie Générale d'Urgence & Médecine Générale d'Urgence** : hospitalisation

**Néphrologie-Transplantation Rénale** : hospitalisation

### 2 Blocs Opératoires - Accès interdit

**Neurovasculaire - Soins intensifs**

**Réanimation et Surveillance Continue**

**1 Neurochirurgie - Neurologie - Neurovasculaire - Ophtalmologie** : consultations - soins externes

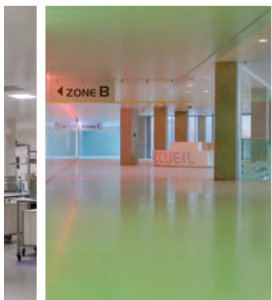

**Néphrologie - Urologie** : consultations

Accueil 2 ⓘ • Cafétéria-boutique-presses • Sortie - Accès Parking

**0 Centre de collecte • Dépôt de sang - Accès réservé**

**Unité de Court Séjour d'Urgence (UCSU)** : hospitalisation • **Urgences psychiatriques (CAP)**

**-2 Stérilisation Centrale • Biomédical • Logistique • Services techniques**



# Pasteur 2

30 VOIE ROMAINE - CS 51069

06001 - NICE Cédex 1

04 92 03 77 77 - [www.chu-nice.fr](http://www.chu-nice.fr)



## Accès:

**Tram:** Ligne 1, arrêt Hôpital Pasteur

**Bus:** T28/04/20/25 - Arrêt Hôpital Pasteur



4 av de la Reine Victoria - CS 91179

06003 Nice Cedex 1

[communication@chu-nice.fr](mailto:communication@chu-nice.fr)

[www.chu-nice.fr](http://www.chu-nice.fr)